

Performance in %

Kumuliert	Fonds	Benchmark*
Laufendes Jahr	57,24	51,10
1 Monat	10,69	8,41
3 Monate	32,01	28,67
1 Jahr	4,90	9,34
3 Jahre	0,19	5,48
5 Jahre	-	-
Seit Auflage	3,35	8,84

Jährlich	Fonds	Benchmark*
2008	-38,94	-32,04
2007	-0,12	-2,07
2006	-	-
2005	-	-
2004	-	-

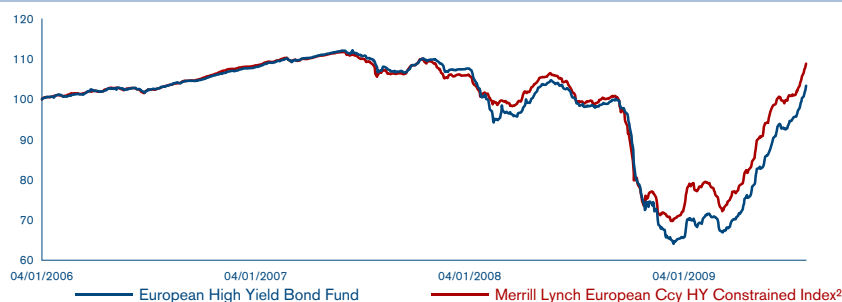
Schlüsselzahlen**	Fonds	Benchmark*
Jahresrendite in %	0,06	1,80
Jährliche Standardabweichung	19,95	17,98
Durchschnittliche Laufzeit	5,29	-
Duration in Jahren	3,23	-
Yield to maturity	12,53	-
Korrelation	0,94	-
Information Ratio	-0,25	-
Tracking Error	7,03	-

Performance in EUR

*Merrill Lynch European Ccy HY Constrained Index

**Annualisierte 3-Jahres Daten

Performance (in Basiswährung, indiziert auf 100)



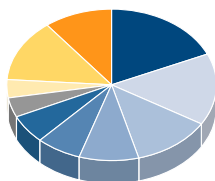
Quelle: Datastream

Fondsdaten

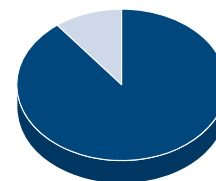
Anteilsklasse	BP	Basiswährung	EUR
Fondsart	Thesaurierend	ISIN	LU0141799501
Kurs	15,63	Sedol	B1WL8P8
Fondsvolumen (Mio EUR)	551,55	WKN	529937
Mindestanlage (EUR)	50	Bloomberg	NIMEHEU LX
Ausgabeaufschlag in %	3,00	Anzahl der Positionen	83
Jährliche Managementgebühr in %	0,85	Manager	Henrik Østergaard Pedersen
Auflagedatum	04.01.2006		

Vermögensaufteilung in %

Land	Fonds
Großbritannien	18,45
Luxemburg	15,16
Deutschland	12,31
Vereinigte Staaten von Amerika	9,15
Niederlande	6,92
Schweiz	6,13
Dänemark	4,12
Frankreich	3,80
Sonstige	13,37
Freie Mittel	10,58



Anlageklasse	Fonds
Industrieanleihen	89,44
Freie Mittel	10,58



Top Holdings in %

Unternehmen	Land	Anlageklasse	Gewichtung
Eco-Bat Finance 10,125% 2013-01-31	Großbritannien	Industrieanleihen	4,40
Polypore 8,75% 2012-05-15	Vereinigte Staaten von Amerika	Industrieanleihen	4,20
Wind Acquisition Finance SA 11,7500% 2017-07-15	Luxemburg	Industrieanleihen	4,10
Beverage Packaging II / Luxembourg 8% 2016-12-15	Schweiz	Industrieanleihen	3,52
Grohe Holding FRN 2014-01-15	Deutschland	Industrieanleihen	3,49
Codere Finance 8,25% 2015-06-15	Luxemburg	Industrieanleihen	2,47
TVN Finance 9,5% 2013-12-15	Großbritannien	Industrieanleihen	2,41
Lighthouse Intl. 8% 2014-04-30	Luxemburg	Industrieanleihen	2,39
ISS Financing 11,0000% 2014-06-15	Großbritannien	Industrieanleihen	2,38
Versatel FRN 2014-06-15	Deutschland	Industrieanleihen	2,20

Anlagestrategie

Der Fonds strebt den Erhalt des Kapitals der Anteilhaber und die Erzielung einer Rendite an, die über der durchschnittlichen Rendite des europäischen Marktes für Hochzinsanleihen liegt. Der Fonds verwendet seinen Referenzindex als Vergleichsmaßstab für Anlagezwecke. Der Fonds investiert mindestens zwei Drittel seines Nettovermögens in hochrentierliche Schuldtitel mit fester und variabler Verzinsung von privaten und öffentlichen Emittenten, die ihren Sitz in Europa haben oder den überwiegenden Teil ihrer Geschäftstätigkeit in Europa ausüben. Der Fonds kann bis zu einem Drittel seines Nettovermögens in Schuldtiteln, die auf andere Währungen als die Basiswährung des Fonds lauten oder die nicht den obigen Beschränkungen hinsichtlich des Landes oder der geographischen Region unterliegen, sowie in Geldmarktinstrumenten investieren. Zusätzlich kann der Fonds bis zu 10% seines Nettovermögens in Dividendenpapieren investieren.

Deutschland: www.nordea.de
Österreich: www.nordea.at
Schweiz: www.nordea.ch
Italien: www.nordea.it

Der genannte Teilfonds ist Teil von Nordea 1, SICAV, einem Anlagefonds luxemburgischen Rechts, welcher der EG-Richtlinie 85/611/EWG vom 20. Dezember 1985 entspricht. Den ausführlichen und die vereinfachten Nordea 1, SICAV Verkaufsprospekte und unseren aktuellen Jahresbericht/Halbjahresbericht erhalten Sie kostenlos bei unserer Vertriebsstelle in Luxemburg, Nordea Investment Funds S.A., 562, rue de Neudorf, P.O. Box 782, L-2017 Luxemburg oder bei dem Vertreter und der Zahlstelle der Nordea 1, SICAV in Österreich oder in der Schweiz, bei der Zahl- und Informationsstelle in Deutschland (auch in Papierform) oder bei den berechtigten Vertriebsstellen. Fremdwährungsanlagen sind Wechselkurschwankungen unterworfen. Fonds, die in Schwellenländer anlegen, sind größeren Kursschwankungen ausgesetzt. Nordea Investment Funds S.A. veröffentlicht ausschließlich produktbezogene Informationen und erteilt keine Anlageempfehlungen. Herausgeber: Nordea Investment Funds S.A., 562, rue de Neudorf, P.O. Box 782, L-2017 Luxemburg.

Ergänzende Informationen für Anleger in Österreich:

Zahlstelle und Repräsentant in Österreich ist die Erste Bank der Österreichischen Sparkassen AG, Graben 21, A-1010 Wien.

Ergänzende Informationen für Anleger in Deutschland:

Zahl- und Informationsstelle in Deutschland ist Nordea Bank Finland Plc, Niederlassung Deutschland, Grüneburgweg 119, D-60323 Frankfurt.

Ergänzende Informationen für Anleger in der Schweiz:

Die Eidgenössische Bankenkommision (EBK) hat die Bewilligung für den gewerbsmässigen Vertrieb der Anteile des Fonds in und von der Schweiz erteilt. Die oben aufgeführten Fondsunterlagen sowie die Satzung der Gesellschaft darüber hinaus können kostenlos bei der Schweizer Vertreterin und Zahlstelle, Nordea Bank S.A. Luxemburg, Zweigniederlassung Zürich, Mainaustrasse 21-23, CH-8008 Zürich, Telefon (044) 421 42 42, Telefax (044) 421 42 82 angefordert werden.

Weitere Informationen bei Ihrem Anlageberater – er berät Sie als ein von Nordea Investment Funds S.A. unabhängiger Berater.

Wertentwicklung errechnet von Nettoanteilswert zu Nettoanteilswert, bei Wiederanlage der Erträge, ohne Berücksichtigung des Ausgabeaufschlages oder der Rücknahmegebühr. Wertentwicklungen in der Vergangenheit sind keine Garantie für zukünftige Erträge. Der Nettoinventarwert pro Anteil bei Rücknahme kann unter dem Nettoinventarwert pro Anteil bei Ausgabe liegen. Der Wert der Anteile kann schwanken und wird nicht garantiert. Alle geäußerten Meinungen sind, falls keine anderen Quellen genannt werden, die von Nordea Investment Funds S.A. Dieses Dokument darf ohne vorherige Erlaubnis weder reproduziert noch veröffentlicht werden. In diesem Dokument genannte Unternehmen werden zu rein illustrativen Zwecken angeführt und stellen keine Aufforderung zum Kauf oder Verkauf der jeweiligen Werte dar.

Quelle: Nordea Investment Funds S.A., falls nicht anders erwähnt.