

Fondsinformation

Carmignac Patrimoine A

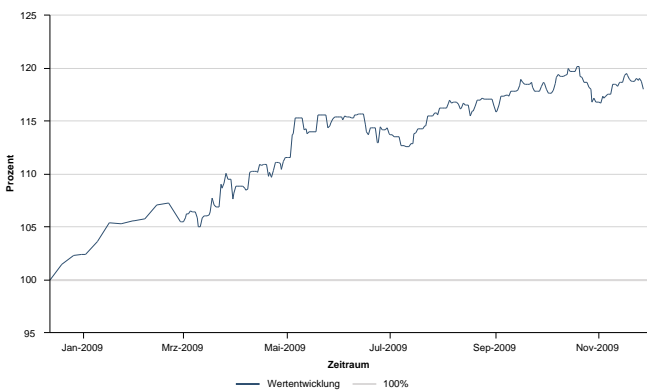
| Stammdaten und Preise | |
|----------------------------------|-------------------|
| WKN | A0DPW0 |
| ISIN | FR0010135103 |
| Kapitalanlagegesellschaft | CARMIGNAC GESTION |
| Typ | Mischfonds |
| Kategorie | Ausgewogen |
| Region | International |
| Fondswährung | EUR |
| Auflagedatum | 07.11.1989 |
| Ausgabeaufschlag | 4,00% |

| Stammdaten und Preise | | |
|--------------------------|--------------|--------------------|
| Fondsvolumen | (30.09.2009) | 14.496,00 Mio. EUR |
| Rücknahmepreis | (27.11.2009) | 4.802,25 EUR |
| Managementgebühr | | 1,50% |
| Domizil | | Frankreich |
| Geschäftsjahr | | 1.1. - 31.12. |
| Ertragsverwendung | | thesaurierend |
| Jahreshoch | | 4.888,40 EUR |
| Jahrestief | | 4.166,26 EUR |

Anlagestrategie

Der Fonds investiert in internationale Aktien und Rentenwerte. Sein Ziel besteht darin, durch eine aktive Verwaltung ohne grundsätzliche Beschränkung auf eine bestimmte Region oder einen bestimmten Sektor eine absolute und regelmäßige Wertentwicklung zu erzielen. Dabei verfolgt er nicht das Ziel, einen Referenzindex zu übertreffen. Zur Verringerung des Risikos von Kapitalschwankungen sind mindestens 50% des Fondsvermögens dauerhaft in Schuldverschreibungen und/oder Geldmarktinstrumenten angelegt.

Wertentwicklung in Euro - 1 Jahr



Wertentwicklung

| | in Euro |
|-----------------------|---------|
| 1 Monat | 1,29% |
| 3 Monate | 1,55% |
| 6 Monate | 2,86% |
| Laufendes Jahr | 15,37% |
| 1 Jahr | 16,65% |
| 3 Jahre | 27,14% |
| 3 Jahre p.a. | 8,33% |
| 5 Jahre | 60,29% |
| 5 Jahre p.a. | 9,90% |
| 10 Jahre | 130,03% |
| 10 Jahre p.a. | 8,69% |
| Seit Auflage | 530,96% |

Bewertungs Kennzahlen - 1 Jahr

| | |
|--------------------|------|
| Beta-Faktor | 0,18 |
|--------------------|------|

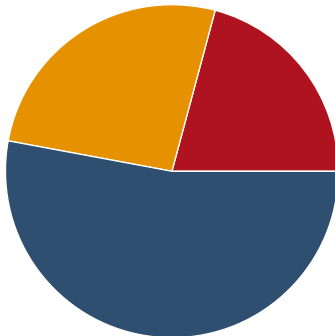
Die in diesem Factsheet enthaltenen Daten werden von der FWW GmbH bereitgestellt. Trotz größter Sorgfalt bei der Datenaufnahme und -weiterleitung können Fehler enthalten bzw. die Daten nicht mehr aktuell, richtig oder vollständig sein. Es kann daher keinerlei Gewährleistung übernommen werden.

Fondsinformation

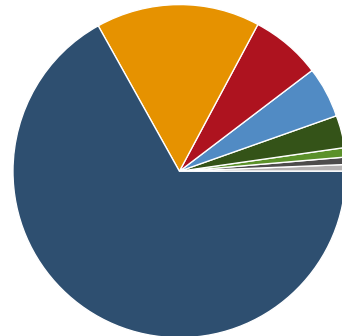
Carmignac Patrimoine A

| Top Holdings (Stand: 30.09.2009) | |
|----------------------------------|------|
| 2.125% US T-NOTEi 15/01/2019 | 4,4% |
| 5.00% France OAT 25/04/2012 | 3,4% |
| 1.875% US T-NOTEi 15/07/2019 | 2,2% |
| 3.75% BTAN 12/09/2010 | 2,1% |
| 2.50% US T-BONDi 15/01/2029 | 1,8% |
| 5.00% France OAT 25/10/2011 | 1,5% |
| JP Morgan Chase & Co. | 1,5% |
| Wells Fargo & Co. | 1,5% |
| 0% TURQUIE 02/02/2011 | 1,3% |
| 5.50% France OAT 25/04/2010 | 1,1% |

Portfoliostruktur



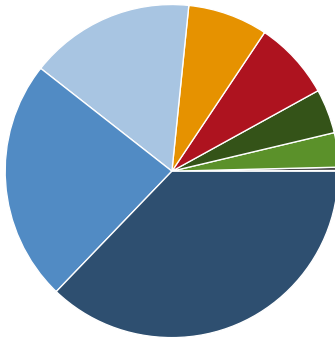
Länder



Die in diesem Factsheet enthaltenen Daten werden von der FWW GmbH bereitgestellt. Trotz größter Sorgfalt bei der Datenaufnahme und -weiterleitung können Fehler enthalten bzw. die Daten nicht mehr aktuell, richtig oder vollständig sein. Es kann daher keinerlei Gewährleistung übernommen werden.

Fondsinformation

Branchen



Finanzen (37,20%)

Grundstoffe (23,40%)

Energie (16,00%)

Industrie / Investitionsgüter (7,80%)

Gesundheit / Healthcare (7,60%)


Konsumgüter nicht-zyklisch (4,30%)

Technologie (3,30%)

Konsumgüter zyklisch (0,30%)

Divers (0,10%)

Währungen



Divers (100,00%)

Die in diesem Factsheet enthaltenen Daten werden von der FWW GmbH bereitgestellt. Trotz größter Sorgfalt bei der Datenaufnahme und -weiterleitung können Fehler enthalten bzw. die Daten nicht mehr aktuell, richtig oder vollständig sein. Es kann daher keinerlei Gewährleistung übernommen werden.