

Fondsinformation

Nordea-1 European High Yield Bond Fund BP-EUR

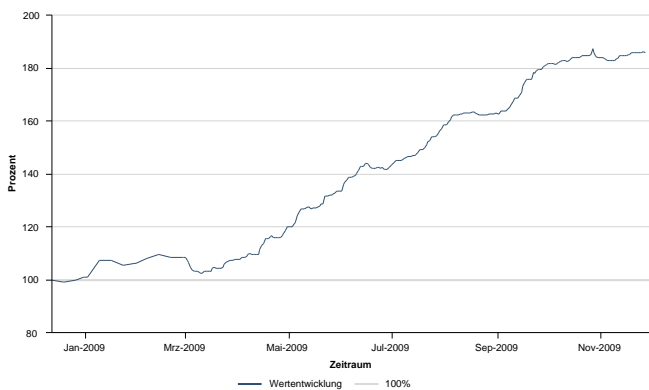
Stammdaten und Preise	
WKN	529937
ISIN	LU0141799501
Kapitalanlagegesellschaft	Nordea
Typ	Renten
Kategorie	Unternehmensanleihen
Region	Europa
Fondswährung	EUR
Auflegedatum	02.01.2006
Ausgabeaufschlag	3,00%

Stammdaten und Preise		
Fondsvolumen	(30.10.2009)	626,60 Mio. EUR
Rücknahmepreis	(27.11.2009)	18,30 EUR
Managementgebühr		0,85%
Domizil		Luxemburg
Geschäftsjahr		1.1. - 31.12.
Ertragsverwendung		thesaurierend
Jahreshoch		18,36 EUR
Jahrestief		9,96 EUR

Anlagestrategie

Der Fonds strebt den Erhalt des Kapitals und die Erzielung einer Rendite an, die über der durchschnittlichen Rendite des europäischen Marktes für Hochzinsanleihen liegt. Das Fondsmanagement investiert mindestens 2/3 des Fondsvermögens in hochrentierliche Schuldtitel mit fester und variabler Verzinsung von privaten und öffentlichen Emittenten, die ihren Sitz in Europa haben oder den überwiegenden Teil ihrer Geschäftstätigkeit in Europa ausüben.

Wertentwicklung in Euro - 1 Jahr



Wertentwicklung

	in Euro
1 Monat	1,10%
3 Monate	14,46%
6 Monate	39,51%
Laufendes Jahr	84,71%
1 Jahr	79,12%
3 Jahre	13,47%
3 Jahre p.a.	4,30%
Seit Auflage	21,35%

Bewertungs Kennzahlen - 1 Jahr

Beta-Faktor	-7,46
--------------------	-------

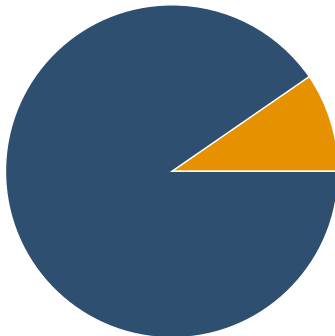
Die in diesem Factsheet enthaltenen Daten werden von der FWW GmbH bereitgestellt. Trotz größter Sorgfalt bei der Datenaufnahme und -weiterleitung können Fehler enthalten bzw. die Daten nicht mehr aktuell, richtig oder vollständig sein. Es kann daher keinerlei Gewährleistung übernommen werden.

Fondsinformation

Nordea-1 European High Yield Bond Fund BP-EUR

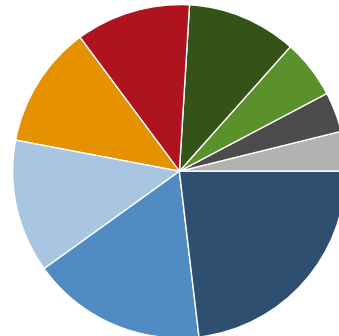
Top Holdings (Stand: 30.10.2009)	
8,75% Polypore 2012-05-15	3,8%
11,75% Wind Acquisition Finance 2017-07-15	3,6%
8% Beverage Packaging II / Luxembourg 2016-12-15	3,4%
10,125% Eco-Bat Finance 2013-01-31	3,3%
Grohe Holding FRN 2014-01-15	3,3%
7,0916% Royal Bank of Scotland 2099-12-31	2,7%
8,25% Codere Finance 2015-06-15	2,7%
9,5% TVN Finance 2013-12-15	2,5%
4,5240% CRC Breeze Finance SA 2027-04-19	2,4%
11% ISS Financing 2014-06-15	2,4%

Portfoliostruktur



■ Renten (90,35%) ■ Geldmarkt/Kasse (9,65%)

Länder




■ Großbritannien (20,91%) ■ Europa (9,58%)
 ■ Luxemburg (15,29%) ■ Dänemark (5,14%)
 ■ Deutschland (11,66%) ■ Frankreich (3,54%)
 ■ USA (10,70%) ■ Schweden (3,46%)
 ■ Niederlande (10,07%)

Die in diesem Factsheet enthaltenen Daten werden von der FWW GmbH bereitgestellt. Trotz größter Sorgfalt bei der Datenaufnahme und -weiterleitung können Fehler enthalten bzw. die Daten nicht mehr aktuell, richtig oder vollständig sein. Es kann daher keinerlei Gewährleistung übernommen werden.


Fondsinformation

Branchen



Industrie / Investitionsgüter (90,35%)

Währungen



Divers (90,35%)

Die in diesem Factsheet enthaltenen Daten werden von der FWW GmbH bereitgestellt. Trotz größter Sorgfalt bei der Datenaufnahme und -weiterleitung können Fehler enthalten bzw. die Daten nicht mehr aktuell, richtig oder vollständig sein. Es kann daher keinerlei Gewährleistung übernommen werden.